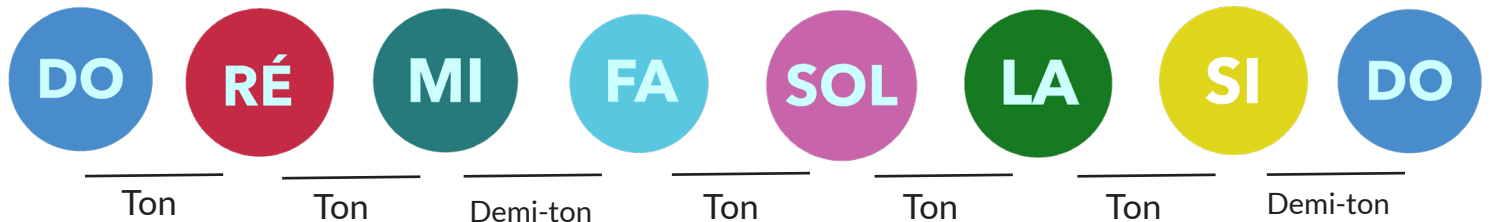
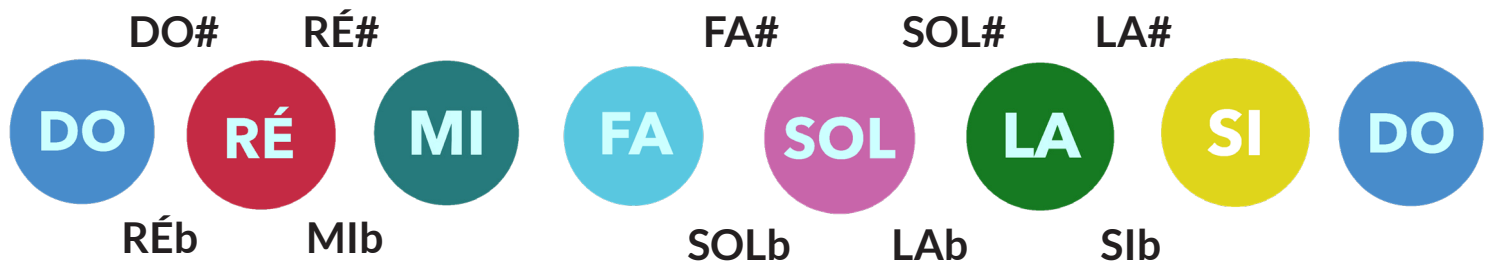


AIDE MÉMOIRE

Repérer les notes sur le manche de guitare



L'altération : Monte ou descend une note d'un demi-ton. Le dièse (#) augmente la hauteur d'une note d'un demi-ton et le bémol (b) baisse la hauteur d'une note d'un demi-ton.



LE MANCHE DE LA GUITARE :

Avancer d'une case en guitare revient à monter d'un demi-ton.




Une octave contient douze notes. Autrement dit si vous partez d'une note et que vous comptez douze notes, soit douze cases, vous retombez sur votre note de départ mais à l'octave du dessus.

À partir de la **douzième** case, votre manche «recommence à zéro».



LE REPÈRE DE LA CINQUIÈME CASE :

La note située à la cinquième case correspond au nom de la corde suivante. Cela marche pour toutes les cordes sauf pour **la corde SOL** où le repère se situe à la **quatrième case**.



EXERCICE :

Entraînez-vous avant chaque début de séance à jouer une note, n'importe laquelle sur toutes les cordes de la guitare. Changez de note à chaque fois. Bon courage !



